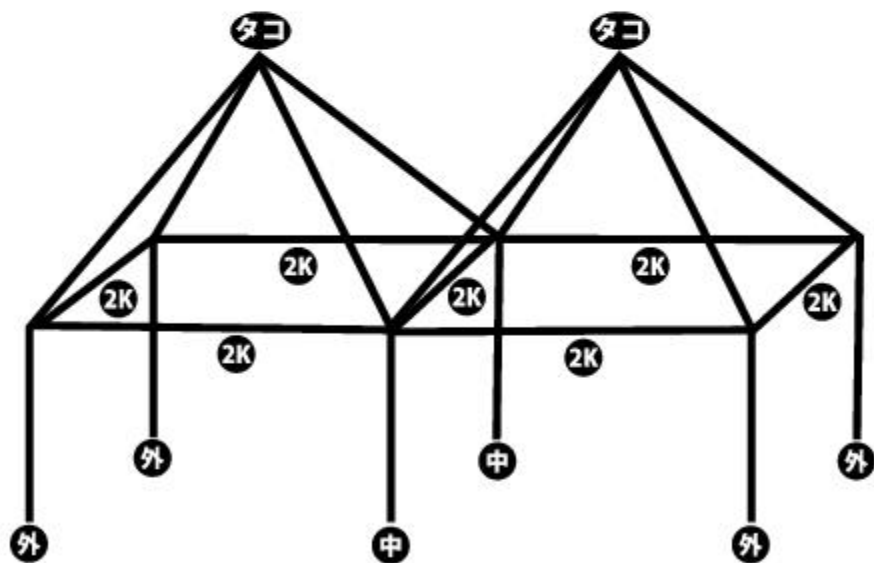
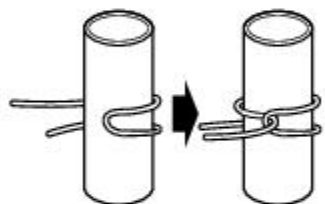


ロイヤルテント 2K×4K

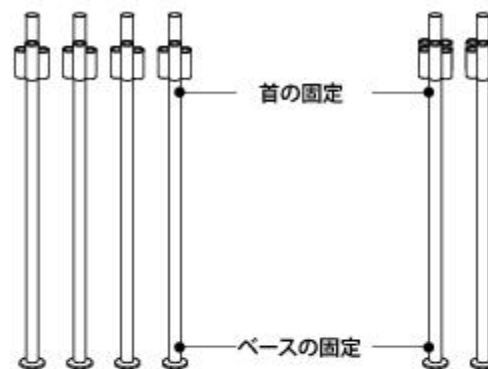
パイプテントの縛り方 1張:6束

ロープのくくり方



外足(4本)

中足(2本)

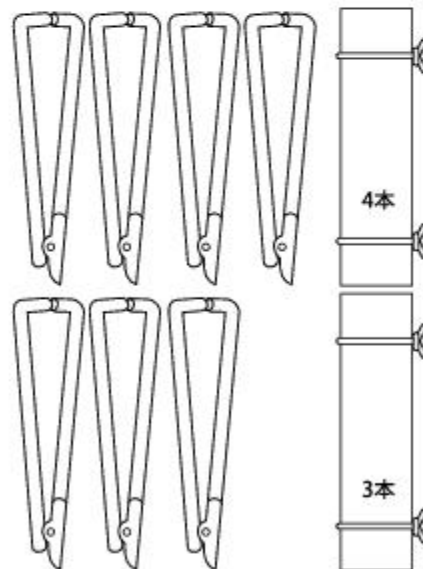


※外足と中足を混合しないようにして下さい。



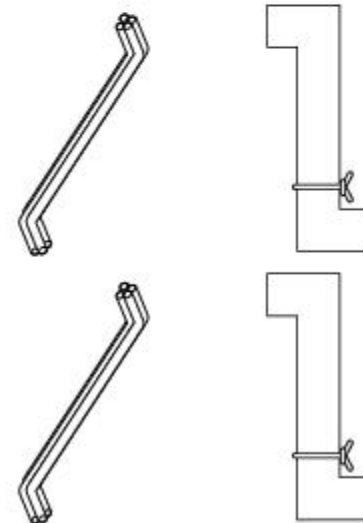
外足は4本、中足は2本を束ね、首部分、ベース部分の2箇所を縛ります。

※運搬中に首が曲がり落ちると危険ですので、特に首はきっちりと縛って固定して下さい。



2軒部分(7本)

4本と3本とに分け、向きを揃えて両端を縛ります。



タコ(2set)

タコは1セットずつ下側(バラの方)のみを縛ります。